



ทัวร์ยุโรป : รหัส EUR1783

**MADRID WE GO :**

**โปรตุเกส สเปน**

**8 วัน 5 คืน**

Europe **G** trip



**HILIGHT**

- เยือนแหลมโรกา (Capo Da Roca) จุดที่เป็นปลายด้านตะวันตกสุดของทวีปยุโรป
- ชมเมืองปอร์โต (Porto) แหล่งไวน์ชั้นดี และได้รับการขึ้นทะเบียนเป็นมรดกโลกโดยยูเนสโก
- ตื่นตา กับ รางส่งน้ำโรมัน (Acueducto de Segovia) ที่สร้างขึ้นตั้งแต่ศตวรรษที่ 1
- ช้อปปิ้งสนุกๆ ที่ Las Rozas Village Outlet
- เข้าชมมหาวิหารแห่งโทเลโด (Toledo Cathedral) เป็นวิหารที่ใหญ่เป็นอันดับ 2 ของสเปน
- อร่อยกับ หมูหันสเปน และ ข้าวผัดสเปน และพลาดไม่ได้กับการชม โชว์ระบำฟลามินโก้ อันเร้าใจ

**โดยสารการบินเอมิเรตส์ (EK)**

**เดินทาง: มิถุนายน-ตุลาคม 62**

**ราคาเริ่มต้นเพียง 45,900.-**








## กำหนดการเดินทาง

วันที่ 10-17 มิ.ย. 62	45,900.-
วันที่ 05-12 ส.ค. 62	47,900.-
วันที่ 02-09, 16-23, 30 ก.ย.-07 ต.ค. 62	45,900.-
วันที่ 14 – 21, 28 ต.ค.-04 พ.ย. 62	46,900.-

## เส้นทางการเดินทาง

วัน	โปรแกรมการเดินทาง	เข้า	กลางวัน	ค่ำ	โรงแรมที่พัก
1	กรุงเทพ	✈	✈	✈	
2	กรุงเทพฯ – ดูไบ – ลิสบอน	✈	✈	0	OLAIAS PARK หรือเทียบเท่า
3	ลิสบอน – แหลมโรกา – ซินทรา – ฟาติมา – โกลิมบรา	0	0	0	TRYP COIMBRA หรือเทียบเท่า
4	โกลิมบรา – ปอร์โต – ซาลามังกา	0	0	0	SALAMANCA FORUM หรือเทียบเท่า
5	ซาลามังกา – เซอโกเบีย – เอาร์ทเลท – มาดริด	0	0	0	NOVOTEL MADRID CAMPO หรือเทียบเท่า
6.	มาดริด – โทเลโด – ฟลาซ่า มายอร์ – ไชว์ ระบายฟลามินโก้	0	0	0	NOVOTEL MADRID CAMPO หรือเทียบเท่า
7.	มาดริด – สนามบิน	0	0	✈	
8.	กรุงเทพ	✈	✈	✈	





โปรแกรมการเดินทาง	
<b>วันที่ 1</b>	<b>กรุงเทพ</b>
21.00 น.	คณะพร้อมกัน ณ สนามบินสุวรรณภูมิ อาคารผู้โดยสารระหว่างประเทศ ประตู 9 เคาน์เตอร์ T สายการบินเอมิเรตส์ โดยมีเจ้าหน้าที่คอยต้อนรับและอำนวยความสะดวก
<b>วันที่ 2</b>	<b>กรุงเทพฯ – ดูไบ – ลิสบอน</b>
01.35 น.	ออกเดินทางดูไบโดยสายการบินเอมิเรตส์ เที่ยวบินที่ EK 385 <b>***คณะเดินทางวันที่ 28 ต.ค. 62 ออกเดินทาง เวลา 01.05น. และถึงดูไบ เวลา 05.00 น.***</b>
04.45 น.	เดินทางถึง สนามบินดูไบ แวะรอเปลี่ยนเครื่อง
07.25 น.	ออกเดินทางสู่กรุงลิสบอน โดยสายการบินเอมิเรตส์ เที่ยวบิน EK 191

	<b>***คณะเดินทางวันที่ 28 ต.ค. 62 ออกเดินทาง เวลา 07.25น. และถึงลิสบอน เวลา 12.00 น.***</b>
<b>12.35 น.</b>	ถึงสนามบินลิสบอน ประเทศโปรตุเกส (Portugal) (เวลาท้องถิ่นช้ากว่าประเทศไทย 6 ชั่วโมง และจะเปลี่ยนเป็น 7 ชั่วโมงในวันที่ 28 ตุลาคม 2562) ผ่านขั้นตอนการตรวจคนเข้าเมืองและศุลกากร
<b>กลางวัน</b>	 รับประทานอาหารกลางวัน ณ ภัตตาคาร อาหารจีน
<b>บ่าย</b>	นำท่านบันทึกภาพกับอนุสาวรีย์ดีส์คัฟเวอร์ีสร้างขึ้นในปี ค.ศ. 1960 เพื่อฉลองการครบ 500 ปี แห่งการสิ้นพระชนม์ของเจ้าชายเฮนรี เดอะเนวิเกเตอร์ แวะถ่ายรูปกับ <b>หอคอยเบเล็ง (Belem Tower)</b> เดิมสร้างไว้กลางน้ำเพื่อเป็นป้อมรักษาการณ์ดูแลการเดินทางเรือเข้าออก เป็นจุดเริ่มต้นของการเดินเรือออกไปสำรวจ และค้นพบโลกของ วาสโก ดากามา นักเดินเรือชาวโปรตุเกส เป็นอีกหนึ่งสถาปัตยกรรมแบบมานูเอลไลน์ที่สวยงาม <b>นำเข้าชมมหาวิหารเจโร นิโม (Jeronimos Monastery)</b> ที่สร้างขึ้นเพื่อเป็นเกียรติแก่ วาสโกดากามา ที่เดินทางสู่อินเดียเป็นผลสำเร็จ ในปี ค.ศ.1498 จัดเป็นผลงานอันเยี่ยมยอดของงานสถาปัตยกรรมที่เรียกกันว่ามานูเอลไลน์ (Manueline) ใช้เวลาก่อสร้างทั้งสิ้นถึง 70 ปี จึงแล้วเสร็จสมบูรณ์ และได้รับการรับรองจากองค์การยูเนสโกให้เป็นมรดกโลก (UNESCO World Heritage)
<b>ค่ำ</b>	 รับประทานอาหารค่ำ ณ ภัตตาคารอาหารจีน
<b>ที่พัก</b>	 เข้าสู่ที่พัก โรงแรม OLAIAS PARK หรือเทียบเท่า
<b>วันที่ 3</b>	<b>ลิสบอน – แหลมโรกา – ซินทรา – ฟาติมา – โกอิมบรา</b>
<b>เช้า</b>	 รับประทานอาหารเช้า ณ ห้องอาหารโรงแรม
	จากนั้นพาท่านเดินทางชมแหลมโรกา (Capo Da Roca) จุดที่เป็นปลายด้านตะวันตกสุดของทวีปยุโรป ซึ่งท่านสามารถซื้อใบประกาศนียบัตร (Certificate) เป็นที่ระลึกในการมาเยือน ณ ที่แห่งนี้ จากนั้นเดินทางสู่เมือง <b>ซินทรา (Sintra)</b> อีกหนึ่งเมืองตากอากาศยอดนิยมของนักท่องเที่ยว เป็นที่ตั้งของพระราชวังที่สวยงามที่ได้รับการรับรองจากองค์การยูเนสโกให้เป็นมรดกโลก ความร่มรื่นของเขตอุทยานเป็นที่พักผ่อนหย่อนใจในวันหยุดของชาวเมือง เป็นอีกเมืองที่มีสถาปัตยกรรมที่ค่อนข้างมีความโดดเด่นของแคว้นแกรนด์ลิสบอน ประเทศโปรตุเกส
<b>กลางวัน</b>	 รับประทานอาหารกลางวัน ณ ภัตตาคาร อาหารพื้นเมือง
<b>บ่าย</b>	นำท่านเดินทางสู่เมืองฟาติมา (Fatima) ซึ่งเป็นอีกเมืองหนึ่งที่มีความสำคัญของคริสต์ศาสนิกชน นำท่านชมโบสถ์แม่พระฟาติมา (The Lady of Fatima Basilica) ซึ่งเป็นโบสถ์โรมันคาทอลิก ก่อสร้างในปี 1928 – 1953 ชมรูปปั้นพระแม่มารี ที่มีความศักดิ์สิทธิ์และเป็นหนึ่งในหลายเส้นทางของคริสต์ศาสนิกชนในการแสวงบุญ ที่มีความเชื่อว่าพระแม่มารีได้เคยปรากฏตัวให้เด็กน้อย 3 คนได้เห็นเป็นครั้งแรกที่แอบหลบภัยสงครามโลกครั้งที่ 1 และได้บอกกับเด็กทั้งสามคนถึงเหตุผลที่พระองค์ลงมาจากสวรรค์ เพื่อให้ลูเซีย ได้บันทึกไว้ถึงคำทำนายและคำสอนของพระแม่มารี ซึ่งเหตุการณ์ต่างๆที่ลูเซียได้บันทึกไว้ก็ล้วนเป็นความจริงที่ปรากฏขึ้นมาภายหลัง จากนั้นเดินทางสู่เมือง

	<p><b>โกอิมบรา (Coimbra)</b> อีกเมืองหนึ่งที่สำคัญของโปรตุเกส ตั้งอยู่บนเนินเขาเหนือแม่น้ำมอนเดโก (<b>Mondego</b>) ซึ่งสมัยถูกปกครองโดยอาณาจักรโรมันได้รับการเรียกขานว่า เอมีเนียม และได้ถูกยึดครองโดยชาวแขกมัวร์ ในปี ค.ศ.711 และเป็นเมืองที่เชื่อมการค้าระหว่างชาวคริสต์ทางเหนือและชาวมุสลิมทางใต้ จนในปี ค.ศ.1064 กษัตริย์เฟร์ดินันด์ที่ 1 แห่งลีโออัน ได้รับชนะแขกมัวร์และปลดปล่อยเมืองโกอิมบรา นำท่านสู่มหาวิทยาลัยโกอิมบรา(<b>Coimbra University</b>) อีสระให้ท่านได้ถ่ายรูปกับสถานที่สำคัญภายในมหาวิทยาลัยที่เก่าแก่ที่สุดแห่งหนึ่งของโลก ก่อตั้งในปี ค.ศ.1290 แต่ก็ถูกเปลี่ยนเป็นพระราชวังหลวง (Coimbra Royal Palace) โดยกษัตริย์ คิงส์จอห์นที่ 3 ในปี ค.ศ.1537 ซึ่งยังคงศิลปะสไตล์บาร็อคที่สวยงาม</p>
ค่า	🕒 รับประทานอาหารค่ำ ณ ภัตตาคาร อาหารพื้นเมือง
ที่พัก	🏠 เข้าสู่ที่พัก <b>TRYP COIMBRA</b> หรือเทียบเท่า
<b>วันที่ 4</b>	<b>โกอิมบรา – ปอร์โต – ซาลามังกา</b>
เช้า	🕒 รับประทานอาหารเช้า ณ ห้องอาหารโรงแรม
	<p>จากนั้นนำท่านเดินทางสู่เมือง<b>ปอร์โต (Porto)</b> ทางเหนือของประเทศโปรตุเกส เป็นเมืองที่มีชื่อเสียงถึง “ไวน์ปอร์โต” ซึ่งเป็นแหล่งไวน์ชั้นดีของคนที่มีรสนิยมในการดื่มไวน์ และเป็นเมืองที่ใหญ่เป็นอันดับสองและตั้งอยู่ริมแม่น้ำโดรู และเมืองนี้ยังได้รับการขึ้นทะเบียนเป็นมรดกโลกโดยยูเนสโก ในปี ค.ศ.1996 อีกด้วย นำท่านชมเมืองมรดกโลกปอร์โต ชมย่าน<b>จัตุรัสกลางเมือง Praça dos Liberdade</b> ประกอบด้วยอาคารสวยงามที่เป็นที่ทำการของธนาคารและโรงแรมและศาลาว่าการเมือง <b>ชมสถานีรถไฟ São Bento</b> ซึ่งภายในมีการตกแต่งด้วยกระเบื้องเขียนสีที่มีลวดลายสีน้ำเงิน ที่เล่าเรื่องราวของชาวโปรตุเกส แวะถ่ายรูปกับ<b>โบสถ์ Sé de Porto</b> ที่เก่าแก่ที่สุดของเมือง อายุกว่าพันปี โบสถ์แห่งนี้เป็นที่จัดงานอภิเษกสมรสของกษัตริย์ João ที่ 1 บิดาของเจ้าชายเฮนรีผู้บุกเบิกการเดินทางเรืออันยิ่งใหญ่ของโปรตุเกส สร้างอยู่บนเนินที่สามารถมองเห็นทิวทัศน์ของเมือง</p>
กลางวัน	🕒 รับประทานอาหารกลางวัน ณ ภัตตาคาร อาหารพื้นเมือง
บ่าย	<p>นำท่านเดินทางข้ามพรมแดนสู่เมือง<b>ซาลามังกา (Salamanca)</b> ในแคว้นคาสตีลและเลออน ทางภาคตะวันตกของประเทศสเปน (เวลาท้องถิ่นช้ากว่าประเทศไทย 5 ชั่วโมง และจะเปลี่ยนเป็น 6 ชั่วโมงในวันที่ 28 ตุลาคม 2561) ตั้งอยู่บนที่ราบสูงริมแม่น้ำดอร์เมส เป็นเมืองที่มีความสำคัญเนื่องจากเป็นศูนย์กลางของการค้าขายในสมัยโรมันเรื่องอำนาจปัจจุบันเมืองนี้ได้รับขึ้นเป็นมรดกโลกจากยูเนสโก ในปี ค.ศ. 1988</p>
ค่า	🕒 รับประทานอาหารค่ำ ณ ภัตตาคารอาหารจีน
ที่พัก	🏠 เข้าสู่ที่พัก โรงแรม <b>SALAMANCA FORUM</b> หรือเทียบเท่า
<b>วันที่ 5</b>	<b>ซาลามังกา – เซโกเบีย – เอพัลเท – มาดริด</b>
เช้า	🕒 รับประทานอาหารเช้า ณ ห้องอาหารโรงแรม
	<p>นำท่านสู่<b>พลาซ่า มายอร์ (La Plaza Mayor)</b> ศูนย์กลางของเมืองที่สร้างโดยศิลปะสไตล์บาร็อค ที่เป็นเอกลักษณ์ของความร่ำรวยในยุคศตวรรษที่ 16 -18 อีสระให้ท่านได้</p>



	<p>เดินเล่นชมเมืองตามอัธยาศัย จากนั้นเดินทางสู่เมืองเซโกเบีย (Segovia) เมืองท่องเที่ยวอีกเมืองหนึ่งของสเปน องค์การ UNESCO ยังได้ขึ้นทะเบียนให้เมืองนี้เป็นเมืองมรดกโลกในปี 1985 ชมรางส่งน้ำโรมัน (Acueducto de Segovia) ที่สร้างขึ้นตั้งแต่ศตวรรษที่ 1 โดยไม่มีการใช้กาวหรือวัสดุเชื่อมหินแต่ละก้อนแต่อย่างใด จึงได้รับการยกย่องว่าเป็นสิ่งก่อสร้างทางวิศวกรรมโดยชาวโรมันที่สำคัญที่สุดของสเปน และยังมีสภาพสมบูรณ์ที่สุดอีกด้วย รางส่งน้ำประกอบขึ้นจากหินแกรนิตกว่า 25,000 ก้อน มีความยาว 818 เมตร มีโค้ง 170 โค้ง จุดที่สูงที่สุดสูงถึง 29 เมตร จุดเริ่มต้นของรางส่งน้ำนี้ เริ่มตั้งแต่นอกเมือง แล้วลำเลียงส่งน้ำเข้ามาในเมือง รางส่งน้ำแห่งนี้ถือได้ว่าเป็นสัญลักษณ์ของเมืองเซโกเบีย และเป็นไฮไลท์หลักของเมือง นำท่านเดินเล่นในเขตเมืองเก่า ซึ่งเต็มไปด้วยสินค้าขนานานชนิดตลอดสองข้างทาง</p>
กลางวัน	<p> รับประทานอาหารกลางวัน ณ ภัตตาคารอาหารพื้นเมือง (หมูหันสเปน)</p>
	<p>นำท่านสู่ Las Rozas Village Outlet อีสระให้ท่านได้เดินเล่นเลือกซื้อสินค้ามีกว่าร้อยร้านค้า อาทิ เช่น Amani, Barbour, Coach, Diesel, Furla, Onisuka Tiger, Polo Ralph Lauren, Hugo Boss, Samsonite, Camper, Burbury, Superdry, Tag Heuer, Bvlgari, Calvin Klein ฯลฯ จากนั้นนำท่านเดินทางสู่กรุงมาดริด (Madrid) เมืองหลวงของประเทศสเปน ตั้งอยู่ใจกลางแหลมไอบีเรียน ในระดับความสูง 650 เมตร เป็นมหานครอันทันสมัยล้ำยุค ที่ซึ่งกษัตริย์ฟิลลิปที่ 2 ได้ทรงย้ายที่ประทับจากเมืองโทเลโดมาที่นี่ และประกาศให้มาดริดเป็นเมืองหลวงใหม่ ยกเว้นในช่วงประมาณปี ค.ศ. 1601-1607 เมืองมาดริดได้ชื่อว่าเป็นเมืองหลวงที่สวยงามที่สุดแห่งหนึ่งในโลก และสูงสุดแห่งหนึ่งในยุโรป</p>
ค่ำ	<p> รับประทานอาหารค่ำ ณ ภัตตาคารอาหารจีน</p>
ที่พัก	<p> เข้าสู่ที่พัก โรงแรม NOVOTEL MADRID CAMPO หรือเทียบเท่า</p>
<b>วันที่ 6</b>	<p><b>มาดริด – โทเลโด – พลาซ่า มายอร์ – ชมไขว้ระบำฟลามิงโก</b></p>
เช้า	<p> รับประทานอาหารเช้า ณ ห้องอาหารโรงแรม</p>
	<p>นำท่านเดินทางสู่ เมืองโทเลโด (Toledo) เมืองแห่งนี้ตั้งอยู่ทางภาคกลางของประเทศสเปน องค์การยูเนสโกได้ประกาศให้เมืองนี้เป็นแหล่งมรดกโลกอีกด้วย มีทัศนภาพที่สวยงาม เนื่องจากมีแม่น้ำเทกัส ไหลผ่านเมือง นำท่านเข้าชมมหาวิหารแห่งโทเลโด (Toledo Cathedral) เนื่องจากเป็นวิหารที่ใหญ่เป็นอันดับ 2 ของสเปน รองจากวิหารเมืองเซบิญา ที่สร้างตั้งแต่ศตวรรษที่ 13 ความงดงามอลังการสไตล์โกธิก ภายในมหาวิหารมีการตกแต่งอย่างงดงามวิจิตรด้วยไม้แกะสลักและภาพสลักหินอ่อน</p>
กลางวัน	<p> รับประทานอาหารกลางวัน ณ ภัตตาคารอาหารจีน</p>
บ่าย	<p>นำเวลาท่านเดินชมเมืองที่สวยงามที่สุดแห่งหนึ่งของสเปน และมีเวลาให้ท่านหาซื้อของที่ระลึกในย่านกลางเมืองเป็นงานฝีมือที่รู้จักกันดี คือดาบและมิดเหล็กกล้า นอกจากนี้ยังมีงานเซรามิคทุกประเภทให้ท่านได้สะสมเป็นของประดับบ้านอีกด้วย</p> <p>จากนั้นนำท่านเดินกลับสู่กรุงมาดริด เพื่อนำท่านสู่ พลาซ่า มายอร์ (Plaza Mayor of Madrid) ใกล้เคียงปูลาดาลเดอล หรือประตูพระอาทิตย์ ซึ่งเป็นจุดริสใจกลางเมือง</p>

	นับเป็นจุดนับกิโลเมตรแรกของสเปน (กิโลเมตรที่ศูนย์) และยังเป็นศูนย์กลางรถไฟใต้ดินและรถเมล์ทุกสาย นอกจากนี้ยังเป็นจุดตัดของถนนสายสำคัญของเมืองที่หนาแน่นด้วยร้านค้าและห้างสรรพสินค้าใหญ่มากมาย นำท่านแวะถ่ายรูปกับ <b>รูปปั้นหมีเกาะต้นเชอร์รี่ (The bear and the cherry tree in Madrid)</b> อันเป็นสัญลักษณ์สำคัญของกรุงแมดริด
ค่ำ	 <b>รับประทานอาหารค่ำ ณ ภัตตาคาร พร้อมชมโชว์ระบำฟลามิงโก อันเร้าใจ อาหารพื้นเมือง (ข้าวผัดสเปน)</b>
ที่พัก	 <b>เข้าสู่ที่พัก โรงแรม NOVOTEL MADRID CAMPO หรือเทียบเท่า</b>
<b>วันที่ 7</b>	<b>มาดริด – สนามบิน</b>
เช้า	 <b>รับประทานอาหารเช้า ณ ห้องอาหารโรงแรม</b>
	นำท่านเข้าชม <b>พระราชวังหลวง (Royal Palace)</b> ซึ่งตั้งอยู่บนเนินเขาริมฝั่งแม่น้ำแมนซานาเรส สวยงามโอ่อ่าอลังการไม่แพ้พระราชวังใดในทวีปยุโรป พระราชวังหลวงแห่งนี้ถูกสร้างในปี ค.ศ. 1738 ด้วยหินทั้งหลังในสไตล์บาโรค โดยการผสมผสานระหว่างศิลปะแบบฝรั่งเศสและอิตาลี ประกอบด้วยห้องต่างๆกว่า 2,830 ห้อง ซึ่งนอกจากจะมีการตกแต่งอย่างงดงามแล้ว ยังเป็นคลังเก็บภาพเขียนชิ้นสำคัญที่วาดโดยศิลปินในยุคนั้น รวมทั้งสิ่งของมีค่าต่างๆ อาทิ พัดโบราณ, นาฬิกา, หนังสือ, เครื่องใช้, อาวุธ จากนั้นนำท่านชมอุทยานหลวงที่มีการเปลี่ยนพันธุ์ไม้ทุกฤดูกาล ชมอนุสาวรีย์เซอร์แวนเตส กวีเอกชาวสเปนที่ตั้งอยู่เหนืออนุสาวรีย์ดอนกิโฆเต้ในสวนสาธารณะ
กลางวัน	 <b>รับประทานอาหารกลางวัน ณ ภัตตาคารอาหารจีน</b>
บ่าย	นำท่านเที่ยวชมกรุงแมดริด ที่มีสถาปัตยกรรมที่สวยงามอยู่มากมาย ทั้ง <b>อนุสาวรีย์น้ำพุไซเบเลส (The Cibeles Fountain)</b> ตั้งอยู่ที่ <b>จัตุรัสริสซีเบเลส (Plaza de Cibeles)</b> ซึ่งเป็นวงเวียนสำคัญและสวยที่สุดแห่งหนึ่งของกรุงมาดริด โดยบริเวณนี้มีอาคารสวยงามและสำคัญ ประจำอยู่ทั้ง 4 มุมได้แก่ ธนาคารแห่งชาติสเปน, กองบัญชาการทหารบก, ที่ทำการใหญ่ไปรษณีย์ ประตูดัชชยอาคาร่า และศูนย์วัฒนธรรมทวีปอเมริกาโดย <b>ประตูดัชชยอาคาร่า มาดริด (Splendid puerta de alcala)</b> สร้างขึ้นในปี 1599 ประตูดัชชยแห่งนี้สร้างขึ้นเพื่อถวายแด่พระเจ้าชาร์ลส์ที่ 3 ตั้งตระหง่านทางตะวันออกของใจกลางเมือง <b>ชมปลazaเดเอสปาญา (Plaza de espana)</b> เพื่อแวะถ่ายรูปกับ <b>อนุสาวรีย์ดอนกิโฆเต้ (Donquixote)</b>
<b>18.00 น.</b>	นำท่านเดินทางสู่สนามบินบาราจัส เพื่อทำการเช็คอิน และทำคืนภาษี <b>(Tax Refund)</b>
<b>22.05 น.</b>	ออกเดินทางโดยสายการบินเอมิเรสต์ เที่ยวบินที่ <b>EK 144</b> <b>***คณะเดินทางวันที่ 28 ต.ค. 62 ออกเดินทาง เวลา 21.40 น. และถึงดูไบ เวลา 07.45 น.***</b>
<b>วันที่ 8</b>	<b>ดูไบ – กรุงเทพฯ</b>
<b>07.15 น.</b>	ถึงสนามบิน เพื่อรอเปลี่ยนเครื่อง
<b>09.40 น.</b>	ออกเดินทางต่อ สายการบินเอมิเรสต์ เที่ยวบินที่ <b>EK 372</b> <b>***คณะเดินทางวันที่ 28 ต.ค. 62 ออกเดินทาง เวลา 09.30 น. และถึงกรุงเทพฯ</b>

เวลา 18.40 น.\*\*\*

19.15 น.

คณะเดินทางกลับถึงสนามบินสุวรรณภูมิโดยสวัสดิภาพ

## โปรแกรม : MADRID WE GO : โปรตุเกส สเปน 8 วัน 5 คืน โดยสายการบินเอมิเรตส์ (EK)

### อัตราค่าบริการ

กำหนดการเดินทาง	ผู้ใหญ่ พักห้องละ 2-3 ท่าน ท่านละ	เด็กอายุ2ปี แต่ไม่ถึง12ปี [มีเตียง] พักกับผู้ใหญ่ 1 ท่าน ท่านละ	เด็กอายุ2ปี แต่ไม่ถึง12ปี [มีเตียง] พักกับผู้ใหญ่ 2 ท่าน ท่านละ	เด็กอายุ2ปี แต่ไม่ถึง7ปี [ไม่มีเตียง] พักกับผู้ใหญ่ 2 ท่าน ท่านละ	ราคา ไม่รวมตัว ท่านละ	พักเดี่ยวเพิ่ม ท่านละ
10-17 มิ.ย. 62	45,900.-	45,900.-	45,900.-	45,900.-	24,900.-	6,900.-
05-12 ส.ค. 62	47,900.-	47,900.-	47,900.-	47,900.-	24,900.-	6,900.-
02-09 ก.ย. 62	45,900.-	45,900.-	45,900.-	45,900.-	24,900.-	6,900.-
16-23 ก.ย. 62	45,900.-	45,900.-	45,900.-	45,900.-	24,900.-	6,900.-
30 ก.ย.-07 ต.ค. 62	45,900.-	45,900.-	45,900.-	45,900.-	24,900.-	6,900.-
14-21 ต.ค. 62	46,900.-	46,900.-	46,900.-	46,900.-	24,900.-	6,900.-
28 ต.ค.-04 พ.ย. 62	46,900.-	46,900.-	46,900.-	46,900.-	24,900.-	6,900.-

**\*\*โปรแกรมอาจจะมีการปรับเปลี่ยนตามความเหมาะสมของสภาพอากาศและฤดูกาล\*\***

### เงื่อนไขการให้บริการ



- ชำระเงินมัดจำท่านละ 20,000 บาท โดยโอนเข้าบัญชี ที่นั่งจะยืนยันเมื่อได้รับเงินมัดจำแล้วเท่านั้น
- ส่งสำเนาหน้าพาสปอร์ตของผู้ที่เดินทาง ที่มีอายุการใช้งานไม่น้อยกว่า 6 เดือน เพื่อทำการจองคิวยื่นวีซ่า ภายใน 3 วันนับจากวันจอง หากไม่ส่งสำเนาหน้าพาสปอร์ตทางบริษัทขออนุญาตยกเลิกการจองทัวร์โดยอัตโนมัติ
- เมื่อได้รับการยืนยันว่ากรุ๊ปออกเดินทางได้ ลูกค้าจัดเตรียมเอกสารให้การขอวีซ่าได้ทันที
- หากท่านที่ต้องการออกตัวโดยสารถภายในประเทศ (กรณีลูกค้าอยู่ต่างจังหวัด) ให้ท่านติดต่อเจ้าหน้าที่ ก่อนออกบัตรโดยสารทุกครั้ง หากออกบัตรโดยสารโดยมิแจ้งเจ้าหน้าที่ ทางบริษัทขอสงวนสิทธิ์ไม่รับผิดชอบ ค่าใช้จ่ายที่เกิดขึ้น
- การยื่นวีซ่าในแต่ละสถานทูตมีการเตรียมเอกสาร และมีขั้นตอนการยื่นวีซ่าไม่เหมือนกัน ทั้งแบบหมู่คณะและยื่น รายบุคคล (แสดงตน) ท่านสามารถสอบถามข้อมูลเพื่อประกอบการตัดสินใจก่อนการจองได้จากทาง

## เจ้าหน้าที่

6. หากในคณะของท่านมีผู้ต้องการดูแลพิเศษ นั่งรถเข็น (Wheelchair), เด็ก, ผู้สูงอายุ, มีโรคประจำตัว หรือไม่สะดวกในการเดินทางท่องเที่ยวในระยะเวลาเกินกว่า 4-5 ชั่วโมงติดต่อกัน ท่านและครอบครัวต้องให้การดูแลสมาชิกภายในครอบครัวของท่านเอง เนื่องจากการเดินทางเป็นหมู่คณะ หัวหน้าทัวร์มีความจำเป็นต้องดูแลคณะทัวร์ทั้งหมด

เมื่อท่านได้ทำรายการจองทัวร์ กับ [เอ็กซ์ชอติค ฮอลิเดย์](#) จากนั้น เจ้าหน้าที่จะติดต่อกลับ

เพื่อแจ้งนัดวัน [ชำระเงิน](#) โทร 02-108-7828 ท่านสามารถโอนเงินผ่านธนาคาร ดังต่อไปนี้

ธนาคาร	สาขา	ชื่อบัญชี	ประเภท	หมายเลขบัญชี
	เดอะมอลล์ บางกะปิ	บ.เอ็กซ์ชอติค ฮอลิเดย์ จำกัด	ออมทรัพย์	281-222986-8
	สาขาย่อยเดอะมอลล์ บางกะปิ	นางสาวพรหมพร สนิทขวัญ	ออมทรัพย์	732-2-31864-9

## อัตราค่าบริการนี้รวม

- ค่าตัวเครื่องบิน ชั้นประหยัด (Economy Class) ที่ระบุวันเดินทางไปกลับพร้อมคณะ (ในกรณีมีความประสงค์อยู่ต่อ จะต้องไม่เกินจำนวนวัน และอยู่ภายใต้เงื่อนไขของสายการบิน)
- ค่าภาษีสนามบินทุกแห่งตามรายการ
- ค่ารถโค้ชปรับอากาศนำเที่ยวตามรายการ
- ค่าห้องพักในโรงแรมตามที่ระบุในรายการหรือเทียบเท่า (3 ดาว – 4 ดาว)
- ค่าอาหารตามที่ระบุในรายการ
- ค่าเข้าชมสถานที่ท่องเที่ยวตามรายการ
- ค่าประกันภัยการเดินทางรายบุคคล (**หากต้องการเงื่อนไขกรมธรรม์สอบถามได้จากเจ้าหน้าที่**)  
ค่าประกันอุบัติเหตุคุ้มครองในระหว่างการเดินทางวงเงินไม่เกินท่านละ 1,000,000 บาท  
ค่ารักษาพยาบาลในกรณีเกิดอุบัติเหตุวงเงินไม่เกินท่านละ 500,000 บาท (ตามเงื่อนไขกรมธรรม์)  
**\*\* ลูกค้าท่านใดสนใจ...ชื่อประกันการเดินทางสำหรับครอบคลุมเรื่องสุขภาพสามารถสอบถามข้อมูลเพิ่มเติมกับทางบริษัทได้ \*\***  
เบี้ยประกันเริ่มต้น 341 บาท [ระยะเวลา 4-6 วัน]  
เบี้ยประกันเริ่มต้น 395 บาท [ระยะเวลา 7-10 วัน]  
**\*\*ความครอบคลุมผู้เอาประกันที่มีอายุตั้งแต่แรกเกิด ถึง 85 ปี \*\***  
[รักษาพยาบาล 2 ล้าน, เสียชีวิตหรือเสียอวัยวะจากอุบัติเหตุ 1.5 ล้านบาท]
- ค่ามัดคฤเทศก์ของบริษัทดูแลลดการเดินทาง (ไม่รวมทิปมัดคฤเทศก์)
- ค่าภาษีมูลค่าเพิ่ม 7% และหัก ณ ที่จ่าย 3 %

## อัตราค่าบริการนี้ไม่รวม

- ค่าธรรมเนียมการจัดทำหนังสือเดินทาง



2. ค่าใช้จ่ายส่วนตัว อาทิเช่น ค่าเครื่องดื่มที่สั่งพิเศษ, ค่าโทรศัพท์, ค่าซักกรีด, ค่าธรรมเนียมหนังสือเดินทาง, ค่าน้ำหนักเกินจากทางสายการบินกำหนดเกินกว่า 30 ก.ก.และมากกว่า 2 ชั้น, ค่ารักษาพยาบาล กรณีเกิดการเจ็บป่วยจากโรคประจำตัว, ค่ากระเป๋าเดินทางหรือของมีค่าที่สูญหายในระหว่างการเดินทาง เป็นต้น
3. ค่าธรรมเนียมน้ำมันและภาษีสนามบิน ในกรณีที่สายการบินมีการปรับขึ้นราคา
4. ค่าบริการยกกระเป๋าในโรงแรม ซึ่งท่านจะต้องดูแลกระเป๋าและทรัพย์สินด้วยตัวท่านเอง
5. ค่าธรรมเนียมวีซ่าประเทศสเปน (ผู้ยื่นวีซ่าต้องชำระเงินตรงกับศูนย์ยื่นวีซ่าในวันยื่น เป็นจำนวนเงินโดยประมาณ 3,500 บาท)
6. ค่าทิปพนักงานขับรถ และไกด์ท้องถิ่น (16 ยูโร)
7. ค่าทิปมัคคุเทศก์จากเมืองไทย (24 ยูโร)

### **เงื่อนไขการชำระค่าทัวร์ส่วนที่เหลือ**

**ทางบริษัทขอเก็บค่าทัวร์ส่วนที่เหลือ 20 วันก่อนการเดินทาง  
หากท่านไม่ผ่านการอนุมัติวีซ่าหรือยกเลิกการเดินทางโดยเหตุจำเป็น  
ทางบริษัทขอเก็บเฉพาะค่าใช้จ่ายที่เกิดขึ้นจริง**

### **ข้อมูลเบื้องต้นในการเตรียมเอกสารยื่นวีซ่าและการยื่นวีซ่า**

1. การพิจารณาวีซ่าเป็นดุลยพินิจของสถานทูต มิใช่บริษัททัวร์ การเตรียมเอกสารที่ดีและถูกต้องจะช่วยให้การพิจารณาของสถานทูตง่ายขึ้น
2. กรณีท่านใดต้องใช้พาสปอร์ตเดินทาง ช่วงระหว่างยื่นวีซ่า หรือ ก่อนเดินทางกับทางบริษัท ท่านต้องแจ้งให้ทางบริษัทฯ ทราบล่วงหน้าเพื่อวางแผนในการขอวีซ่าของท่าน ซึ่งบางสถานทูตใช้เวลาในการพิจารณาวีซ่าที่ค่อนข้างนานและอาจไม่สามารถถึงเล่มออกมาระหว่างการพิจารณาอนุมัติวีซ่าได้
3. สำหรับผู้เดินทางที่ศึกษาหรือทำงานอยู่ต่างประเทศ จะต้องดำเนินการขอวีซ่าด้วยตนเองในประเทศที่ตนพำนักหรือศึกษาอยู่เท่านั้น
4. หนังสือเดินทางต้องมีอายุไม่ต่ำกว่า 6 เดือน โดยนับวันเริ่มเดินทางออกนอกประเทศ หากนับแล้วต่ำกว่า 6 เดือน ผู้เดินทางต้องไปยื่นคำร้องขอทำหนังสือเดินทางเล่มใหม่ และกรุณาเตรียมหนังสือเดินทางเล่มเก่า ให้กับทางบริษัทด้วย เนื่องจากประวัติการเดินทางของท่านจะเป็นประโยชน์อย่างยิ่งในการยื่นคำร้องขอวีซ่า และจำนวนหน้าหนังสือเดินทาง ต้องเหลือว่างสำหรับติดวีซ่าไม่ต่ำกว่า 3 หน้า
5. ท่านที่ใส่ปกหนังสือเดินทางกรุณาถอดออก หากมีการสูญหาย บริษัทฯ จะไม่รับผิดชอบต่อปกหนังสือเดินทางนั้นๆ และพาสปอร์ต ถือเป็นหนังสือของทางราชการ ต้องไม่มีรอยฉีกขาด หรือ การขีดเขียน หรือ แต่งเติมใดๆ ในเล่ม

### **ข้อมูลเพิ่มเติมเรื่องตัวเครื่องบินและที่นั่งบนเครื่องบิน**

1. ทางบริษัทได้สำรองที่นั่งพร้อมชำระเงินมัดจำค่าตัวเครื่องบินแล้ว หากท่านยกเลิกทัวร์ ไม่ว่าจะด้วยสาเหตุใด ทางบริษัทขอสงวนสิทธิ์การเรียกเก็บค่ามัดจำตัวเครื่องบิน ซึ่งมีค่าใช้จ่าย ประมาณ 1,000 – 5,000 บาท แล้วแต่สายการบินและช่วงเวลาเดินทาง

2. หากตัวเครื่องบินทำการออกแล้ว แต่ท่านไม่สารออกเดินทางได้ ทางบริษัทฯ ขอสงวนสิทธิ์เรียกเก็บค่าใช้จ่ายตามที่เกิดขึ้นจริง และรอ Refund จากทางสายการบิน ใช้เวลาประมาณ 3- 6 เดือนเป็นอย่างน้อย
3. **ที่นั่ง Long Leg โดยปกติอยู่บริเวณทางออกประตูฉุกเฉิน และผู้ที่จะนั่งต้องมียุทธศาสตร์ตามที่สายการบินกำหนด เช่น ต้องเป็นผู้ที่มีร่างกายแข็งแรง และช่วยเหลือผู้อื่นได้อย่างรวดเร็วในกรณีที่เครื่องบินมีปัญหา เช่น สามารถเปิดประตูฉุกเฉินได้ (น้ำหนักประมาณ 20 กิโลกรัม) ไม่ใช่ผู้ที่มีปัญหาทางด้านสุขภาพและร่างกาย และอำนาจในการให้นั่ง Long leg ขึ้นอยู่กับทางเจ้าหน้าที่เช็คคินสายการบิน ตอนเวลาที่เช็คคินเท่านั้น**

## **กรณียกเลิกการเดินทาง**

- 1.แจ้งยกเลิก 45 วัน ขึ้นไปก่อนการเดินทาง คืนค่าใช้จ่ายทั้งหมด
- 2.แจ้งยกเลิกภายใน 30-44 วันก่อนเดินทาง เก็บค่าใช้จ่าย ท่านละ 10,000 บาท
- 3.แจ้งยกเลิกภายใน 16-29 วันก่อนเดินทาง เก็บค่าใช้จ่าย ท่านละ 20,000 บาท
- 4.แจ้งยกเลิกน้อยกว่า 15 วันก่อนเดินทาง ทางบริษัทฯ ขอสงวนสิทธิ์ เก็บค่าใช้จ่ายทั้งหมด
5. **บริษัทฯ ขอสงวนสิทธิ์ในการเก็บค่าใช้จ่ายทั้งหมดกรณีท่านยกเลิกการเดินทางและมีผลทำให้คณะเดินทางไม่ครบตามจำนวนที่ บริษัทฯ กำหนดไว้ (30ท่านขึ้นไป) เนื่องจากเกิดความเสียหายต่อทางบริษัท และผู้เดินทางอื่นที่เดินทางในคณะเดียวกันบริษัทต้องนำไปชำระค่าเสียหายต่างๆที่เกิดจากการยกเลิกของท่าน**
6. **กรณีเจ็บป่วย** จนไม่สามารถเดินทางได้ ซึ่งจะต้องมีใบรับรองแพทย์จากโรงพยาบาลรับรอง บริษัทฯ จะทำการเลื่อนการเดินทางของท่าน ไปยังคณะต่อไปแต่ทั้งนี้ท่านจะต้องเสียค่าใช้จ่ายที่ไม่สามารถเรียกคืนได้คือ ค่าธรรมเนียมในการมัดจำตัว และค่าธรรมเนียมวีซ่าตามที่ สถานทูตฯ เรียกเก็บ
7. **กรณียื่นวีซ่าแล้วไม่ได้รับการอนุมัติวีซ่าจากทางสถานทูต (วีซ่าไม่ผ่าน) และท่านได้ชำระค่าทัวร์หรือมัดจำมาแล้ว** ทางบริษัทฯ ขอเก็บเฉพาะค่าใช้จ่ายที่เกิดขึ้นจริง เช่น ค่าวีซ่าและค่าบริการยื่นวีซ่า / ค่ามัดจำตัวเครื่องบิน หรือค่าตัวเครื่องบิน (กรณีออกตัวเครื่องบินแล้ว) ค่าส่วนต่างในกรณีที่กรุ๊ปออกเดินทางไม่ครบตามจำนวน
8. **กรณีวีซ่าผ่านแล้ว แจ้งยกเลิกก่อนหรือหลังออกตัวโดยสาร** บริษัทฯ ขอสงวนสิทธิ์ในการ **ไม่คืนค่าทัวร์ทั้งหมด**
9. **กรณีผู้เดินทางไม่สามารถเข้า-ออกเมืองได้** เนื่องจากปลอมแปลงหรือการห้ามของเจ้าหน้าที่ **ไม่ว่าเหตุผลใดๆ** ตามทางบริษัทฯ ขอสงวนสิทธิ์ในการ **ไม่คืนค่าทัวร์ทั้งหมด**

## **ข้อมูลเพิ่มเติมเรื่องโรงแรมที่พัก**

1. เนื่องจากการวางแผนห้องพักของแต่ละโรงแรมแตกต่างกัน จึงอาจทำให้ห้องพักแบบห้องเดี่ยว (Single) ,ห้องคู่ (Twin/Double) และห้องพักแบบ 3 ท่าน/3 เตียง (Triple Room) **ห้องพักประเภทอาจจะไม่ติดกันและบางโรงแรม อาจจะไม่มียุทธศาสตร์แบบ 3 ท่าน แต่อาจจะได้เป็น 1 เตียงใหญ่กับ 1 เตียงพับเสริม**
2. โรงแรมในยุโรปส่วนใหญ่อาจจะไม่มีเครื่องปรับอากาศเนื่องจากอยู่ในแถบที่มีอุณหภูมิต่ำ
3. กรณีที่มีงานจัดประชุมนานาชาติ (Trade air) เป็นผลให้ค่าโรงแรมสูงขึ้นมากและห้องพักในเมืองเต็ม

บริษัทฯ ขอสงวนสิทธิ์ในการปรับเปลี่ยนหรือย้ายเมืองเพื่อให้เกิดความเหมาะสม



4. โรงแรมในยุโรปที่มีลักษณะเป็น Traditional Building ห้องที่เป็นห้องเดี่ยวอาจเป็นห้องที่มีขนาดกะทัดรัด และไม่มีอ่างอาบน้ำ ซึ่งขึ้นอยู่กับกรอกแบบของแต่ละโรงแรมนั้นๆ และห้องแต่ละห้องอาจมีลักษณะแตกต่าง

### เอกสารประกอบการขอวีซ่าเชงเก้น (สเปน)

ใช้เวลาทำการอนุมัติวีซ่านับจากวันยื่นประมาณ 15 วันทำการ

ยื่นวีซ่าแสดงตนที่ศูนย์ยื่นวีซ่า BLS International

เอกสารกรณาเตรียม 2 ชุด ยกเว้น เอกสารที่ออกจากทางราชการและทางธนาคาร

ขอเป็นตัวจริง 1 ชุด และสำเนา 1 ชุด

**ในวันยื่นวีซ่า หนังสือเดินทางต้องนำส่งเข้าสถานทูต**

**และระหว่างรอผลการอนุมัติวีซ่า ไม่สามารถดึงหนังสือเดินทางออกมาได้**

### **\*\*ลูกค้ากรุณาอย่ายึดติดกับการยื่นขอวีซ่าในอดีต**

**เพราะสถานทูตมีการเปลี่ยนแปลงกฎและเอกสารการยื่นอยู่เรื่อย ๆ\*\***

1. หนังสือเดินทางประเทศไทย (Thailand Passport) หนังสือเดินทาง ต้องมีหน้าเหลือสำหรับประทับวีซ่าอย่างน้อย 2 หน้า อายุการใช้งานเหลือไม่น้อยกว่า 6 เดือน นับจากวันเดินทางกลับ และหนังสือเดินทางจะต้องไม่ชำรุด (หนังสือเดินทางเล่มเก่า กรุณานำมาประกอบการยื่นวีซ่าด้วย)

**\*\*\*ในกรณีที่ถือพาสปอร์ต สัญชาติไทย แต่พำนักอยู่ต่างประเทศ, ทำงานอยู่ต่างประเทศ หรือนักเรียน นักศึกษาศึกษาอยู่ต่างประเทศ กรุณาแจ้งเจ้าหน้าที่ของทางบริษัทให้ทราบทันที เพราะการยื่นขอวีซ่าจะมีเงื่อนไข และ ข้อกำหนดของทางสถานทูตต้องการเพิ่มเติม และ บางสถานทูตอาจไม่สามารถยื่นขอวีซ่าในประเทศไทยได้ ข้อกำหนดนี้รวมไปถึงผู้เดินทางที่ถือพาสปอร์ตต่างชาติด้วย\*\*\***

2. รูปถ่าย รูปถ่ายสีหน้าตรงขนาด 1.5 x 2 นิ้ว จำนวน 2 ใบ (พื้นหลังขาวเท่านั้น ถ่ายไม่เกิน 6 เดือนห้ามสวมแว่นตาหรือเครื่องประดับ ไม่ใส่คอนแทคเลนส์ รูปไม่เลอะหมึก)



3. หลักฐานการเงิน กรณีผู้เดินทางออกค่าใช้จ่ายเอง

3.1 กรณีผู้เดินทาง ออกค่าใช้จ่ายเอง สำเนาสมุดเงินฝาก ออมทรัพย์ธรรมดาของธนาคารทั่วไป ส่วนตัวของผู้เดินทาง ถ่ายสำเนา

ย้อนหลัง 6 เดือน รบวงวนลูกค้าทำรายการเดินบัญชี โดยการ ฝากหรือถอน ก่อน แล้วค่อยปรับยอดเงินในบัญชี อัปเดตไม่เกิน 30 วัน ก่อนวันยื่นวีซ่า และบัญชีต้องมีครบทุกเดือน ในกรณีที่ไม่มีครบ 6 เดือน ให้ขอเป็น STATEMENT พร้อมทำจดหมายชี้แจง

3.2 กรณีเปลี่ยนบัญชีเป็นเล่มใหม่ ให้ท่านถ่ายสำเนาสมุดบัญชีมาทั้งสองเล่ม (ทั้งเล่มเก่า – เล่ม

ใหม่)

3.3 หนังสือรับรองการเงินจากธนาคาร **BANK CERTIFICATE** ต้องสะกดชื่อ-สกุล ให้ตรงตามหน้าพาสปอร์ต ออกมาไม่เกิน 1 เดือน ต้องเป็นบัญชีเดียวกันกับบัญชีออมทรัพย์ในข้อ 3.1

3.4 กรณีผู้เดินทางไม่ได้ออกค่าใช้จ่ายเอง

3.4.1 ต้องทำ **BANK GUARANTEE** ที่ออกจากทางธนาคารเท่านั้น ฉบับภาษาอังกฤษ โดยระบุชื่อเจ้าของบัญชี (บุคคลที่ออกค่าใช้จ่าย) ต้องสะกดชื่อ - สกุล ให้ตรงตามหน้าพาสปอร์ต และบุคคลที่เจ้าของบัญชีออกค่าใช้จ่ายให้ (ผู้เดินทาง) ต้องสะกดชื่อ - สกุล ให้ตรงตามหน้าพาสปอร์ต กรณียื่นขอจาก ธนาคารล่วงหน้า โดยใช้เวลาดำเนินงานประมาณ 3 วัน และใช้ยื่นได้ไม่เกิน 30 วัน หลังจากธนาคารออกให้

3.4.2 ถ่ายสำเนาสมุดบัญชี หรือ **Statement** ย้อนหลัง 6 เดือนของบุคคลที่ออกค่าใช้จ่าย และต้องเป็นบัญชีเดียวกัน กับที่ออก **BANK GUARANTEE**

3.4.3. ต้องทำหนังสือรับรองค่าใช้จ่ายที่มีการชี้แจงความสัมพันธ์อีกฉบับ (Sponsor Letter)

3.4.4. ต้องใช้ สูติบัตร เท่านั้น ในกรณีเป็น พ่อ แม่ ลูก เพื่อเชื่อมโยงความสัมพันธ์ระหว่างผู้ออกค่าใช้จ่ายและผู้เดินทาง ไม่ว่าจะอายุเท่าไรก็ตาม หรือใช้ ทะเบียนสมรส ในกรณีสามี-ภรรยา ที่แต่งงานจดทะเบียน

**\*\*สถานทูตไม่รับพิจารณาบัญชีติดลบ บัญชีฝากประจำ บัญชีกระแสรายวัน บัญชีสหกรณ์ออมทรัพย์ พันธบัตร ตราสารหนี้ กองทุน และสลากออมสิน\*\***

#### 4. หลักฐานการทำงาน

- เจ้าของกิจการ หนังสือรับรองการจดทะเบียน (DBD) ที่มีชื่อของผู้เดินทางเป็นกรรมการหรือหุ้นส่วน อายุไม่เกิน 3 เดือน หรือ สำเนาใบทะเบียนการค้า (พค.0403)
- กิจการไม่จดทะเบียน จดหมายชี้แจงการทำงาน พร้อมเอกสารประกอบ เช่น รูปถ่ายร้าน สัญญาเช่าที่ โฉนดที่ดิน เป็นต้น
- เป็นพนักงาน หนังสือรับรองการทำงาน จากบริษัทฯ ระบุตำแหน่ง, เงินเดือน, วันเริ่มทำงาน (ขอเป็นภาษาอังกฤษมีอายุ 1 เดือน ชื่อ-สกุลต้องตรงตามหน้าพาสปอร์ต ใช้คำว่า "TO WHOM IT MAY CONCERN" แทนชื่อสถานทูตที่ยื่น)  
นักเรียนหรือนักศึกษา ใช้หนังสือรับรองการเรียนที่ออกจากสถาบันที่กำลังศึกษาอยู่ (ขอเป็นภาษาอังกฤษมีอายุ 1 เดือน ชื่อ-สกุลต้องตรงตามหน้าพาสปอร์ต ใช้คำว่า "TO WHOM IT MAY CONCERN" แทนชื่อสถานทูตที่ยื่น)

#### 5. เอกสารส่วนตัว

- สำเนาทะเบียนบ้าน
- บัตรประชาชน
- สูติบัตร (กรณีเด็กอายุต่ำกว่า 20 ปีและในกรณีออกค่าใช้จ่ายให้พ่อ แม่ หรือ พ่อ แม่ ออกค่าใช้จ่ายให้)

- ทะเบียนสมรส/ทะเบียนหย่า/มรณะบัตร(ถ้ามี)
- ใบเปลี่ยนชื่อ-นามสกุล (ถ้ามีการเปลี่ยน)

**6. กรณีเด็กอายุไม่ถึง 20 ปีบริบูรณ์ ที่ไม่ได้เดินทางไปต่างประเทศพร้อมบิดา มารดา**

- หากเด็กเดินทางไปกับบิดา จะต้องหนังสือยินยอมจากมารดา จากอำเภอต้นสังกัด (โดยมารดา จะต้องคัดหนังสือยินยอมระบุให้บุตรเดินทางไปต่างประเทศกับบิดา) พร้อมแนบสำเนาบัตรประชาชน หรือหน้าพาสปอร์ตมารดามาด้วย
- หากเด็กเดินทางไปกับมารดา จะต้องหนังสือยินยอมจากบิดา จากอำเภอต้นสังกัด (โดยบิดา จะต้องคัดหนังสือยินยอมระบุให้บุตรเดินทางไปต่างประเทศกับมารดา) พร้อมแนบสำเนาบัตรประชาชนหรือหน้าพาสปอร์ตบิดามาด้วย
- หากเด็กไม่ได้เดินทางไปพร้อมกับบิดาและมารดา ทั้งบิดาและมารดาจะต้องคัดหนังสือระบุยินยอมให้บุตรเดินทางไปต่างประเทศกับใคร มีความสัมพันธ์เป็นอะไรกันกับเด็ก จากอำเภอต้นสังกัด พร้อมแนบสำเนาบัตรประชาชนหรือหน้าพาสปอร์ตบิดาและมารดา
- กรณีเด็กที่บิดา-มารดาหย่าร้าง จะต้องแนบสำเนาใบหย่า และมีการสลักหลังโดยมีรายละเอียดว่าฝ่ายใดเป็นผู้มีอำนาจปกครองบุตรแต่เพียงผู้เดียว
- กรณีเด็กอายุต่ำกว่า 20 ปี บิดา-มารดาลงชื่อรับรองในรูปแบบฟอร์มสมัครวีซ่า พร้อมเดินทางมาสัมภาษณ์กับบุตรที่สถานทูตด้วย ทั้งสองท่าน (เฉพาะคิวเดียวเท่านั้น)

**7. ท่านไม่จำเป็นต้องเซ็น รับรองสำเนาถูกต้อง ให้ท่านเซ็นเฉพาะ แบบฟอร์มใบคำร้องขอวีซ่าเท่านั้น**

**เอกสารยื่นวีซ่าอาจมีการปรับเปลี่ยนและขออัปเดตเพิ่มเติมได้ตลอดเวลา**  
**หากทางสถานทูตแจ้งขอเพิ่มเติม**

**แบบฟอร์มสำหรับกรอกข้อมูลยื่นวีซ่าเซงเคนประเทศสเปน**

**(กรุณากรอกข้อมูลให้ครบถ้วนตามความเป็นจริง เนื่องจากจะมีผลต่อการพิจารณาวีซ่าของท่าน)**

ชื่อ – นามสกุล ผู้เดินทาง [ภาษาไทย].....

1. นามสกุล [ภาษาอังกฤษ].....

2. นามสกุลตอนเกิด [ภาษาอังกฤษ].....

3. ชื่อตัว [ภาษาอังกฤษ].....

4. วัน / เดือน / ปี (ค.ศ.) เกิด.....

5. สถานที่เกิด (จังหวัด) .....

6. ประเทศที่เกิด.....

7. สัญชาติปัจจุบัน .....สัญชาติโดยกำเนิด หากต่างจากปัจจุบัน.....



8. เพศ  ชาย  หญิง

9. สถานภาพ  โสด  แต่งงาน (จดทะเบียน)  แต่งงาน (ไม่จดทะเบียน)  
 หย่า  แยกกันอยู่  หม้าย  
 อื่นๆ (โปรดระบุ).....

10. ในกรณีเป็นผู้เยาว์ กรุณากรอก ชื่อตัว นามสกุล ที่อยู่(หากต่างจากผู้ขอ) และสัญชาติของผู้มีอำนาจปกครอง/ดูแลผู้เยาว์

.....  
.....

11. ที่อยู่ตามทะเบียนบ้านของผู้ขอ

.....  
.....รหัสไปรษณีย์.....  
หมายเลขโทรศัพท์มือถือ.....

12. อาชีพปัจจุบัน(หากค้าขาย ให้ระบุด้วยว่าค้าขายอะไร เช่น ขายเสื้อผ้า ขายอาหาร เป็นต้น

.....

13. ชื่อบริษัทหรือร้านค้า ที่อยู่ หมายเลขโทรศัพท์ / สำหรับนักเรียน นักศึกษา กรุณากรอกชื่อ ที่อยู่ของสถาบันศึกษา

.....  
.....รหัสไปรษณีย์.....

14. วีซ่าเชงเก้นที่เคยได้รับในระยะเวลา 3 ปีที่ผ่านมา

ไม่เคย  
 เคยได้ ใช้ได้ตั้งแต่วันที่.....ถึงวันที่.....

15. เคยถูกพิมพ์ลายนิ้วมือเพื่อการขอวีซ่าเชงเก้นก่อนหน้านี้

ไม่เคย  เคย (กรุณาระบุวันที่ หากทราบ).....

**\*\*กรณีลูกค้าเคยมีวีซ่าเชงเก้น รบกวนท่านถ่ายสำเนาหน้าวีซ่าเชงเก้นตัวล่าสุดแนบมาด้วย\*\***

16. ท่านเคยถูกปฏิเสธวีซ่าหรือไม่

ไม่เคย                       เคย (เหตุผลในการปฏิเสธ).....

17. ความรับผิดชอบค่าใช้จ่ายในการดำรงชีพระหว่างการเดินทางและพำนักของผู้ร้องขอ

ตัวผู้ขอวีซ่าเอง

มีผู้อื่นออกให้(ญาติ/บริษัท/องค์กร)

กรณารับชื่อ .....

.....

สิ่งที่ช่วยในการดำรงชีพ

สิ่งที่ช่วยในการดำรงชีพ

เงินสด

เงินสด

เช็คเดินทาง

ที่พักที่มีผู้จัดหาให้

บัตรเครดิต

ค่าใช้จ่ายทั้งหมดระหว่างพำนักมีผู้อื่นให้

ค่าระค่าที่พักล่วงหน้าแล้ว

ค่าระค่าพาหนะล่วงหน้าแล้ว

ค่าระค่าพาหนะล่วงหน้าแล้ว

อื่นๆ (โปรดระบุ)

อื่นๆ (โปรดระบุ)

\*\*\*\*\*

**หมายเหตุ** การอนุมัติวีซ่าเป็นดุลพินิจของทางสถานทูต ทางบริษัทไม่มีส่วนเกี่ยวข้องใดๆทั้งสิ้น  
ทั้งนี้บริษัทเป็นเพียงตัวกลางและคอยบริการอำนวยความสะดวกให้แก่ผู้เดินทางเท่านั้น